

111 年 12 月更新

「清潔隊環保設施(備)管理系統」
垃圾車清運路線填報表功能
操作手冊

111 年 12 月

目錄

一、 清運路線填報表功能說明	1
二、 清運路線拆分說明	4
三、 系統操作功能位置(路徑).....	6
四、 垃圾車清運路線填報表系統功能操作說明【逐筆建檔】	7
五、 垃圾車清運路線填報表系統功能操作說明【批次建檔】	12
六、 清運路線及清運點維護功能操作說明	19
七、 清運路線及清運點申報狀況確認	20

一、HWMS 系統(機具)轉移 MSS 系統操作說明

步驟一：登入系統，於右側業務功能切換區，選擇「環保局申報業務」功能項目。



步驟二：請於左側業務功能切換區，「系統單一登入」點選「環保設施(備)系統」，系統將自動導至「環保設施(備)系統」。



【若您有 MSS 帳號者，日後可由清潔隊環保設施(備)管理系統 <https://mss.epa.gov.tw/> 登入填報。】

步驟三：系統自動導至「環保設施(備)系統」機具資料填報管理，請點選項下之「清運路線填報表」功能介面。



二、清運路線填報表功能說明

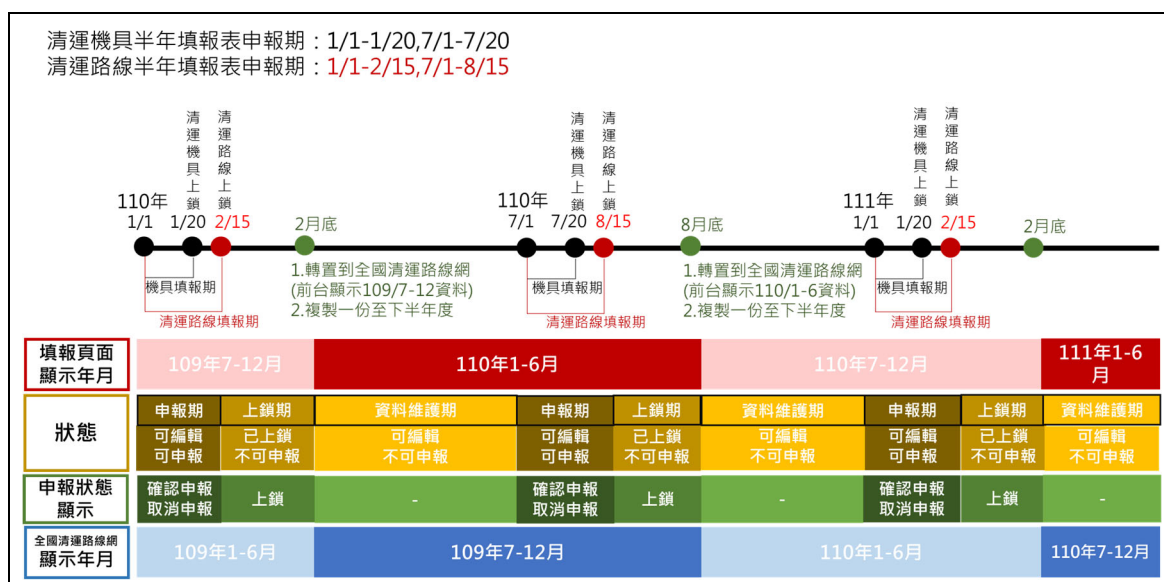
本署為能掌握全國清運路線及垃圾車輛收運狀況，並進一步開放清運點資料提供民間或學校機關團體加值運用，由地方環保單位每半年線上填報或更新所轄地區清運路線資料。本填報功能相關執行方式如下說明：

- (一) 清運路線資料填報作業：相關填報資料包括有清運方式、清運路線距離、每日清運垃圾量及清運頻率、負責清運車輛、委託民間清運資料...等。清運方式分為定點清運、沿線清運(不落地)、沿線清運(未實施垃圾不落地)，請於每半年定期於 HWMS 系統填報確認。
- (二) 各縣市填報作業期限：填報截止日至當月月底為資料轉置期間(每年 2 月 16 日~2 月底及 8 月 16 日至 8 月底，統稱**上鎖期**，此期間不得編輯資料)，其餘時間為**資料維護期**，各縣市環保局可隨時更新當年度垃圾清運路線，**申報期**調整為每年 7 月 1 日至 8 月 15 日完成「當年上半年度」垃圾清運路線確認申報；每年 1 月 1 日至 2 月 15 日完成「前年下半年度」垃圾清運路線確認申報。
- (三) 提供民眾查詢與資訊公開：所收集之各鄉鎮市區垃圾清運路線及清運點資料，即時更新至「全國清運路線網」，提供查詢清運路線資料。

(四) 注意事項：


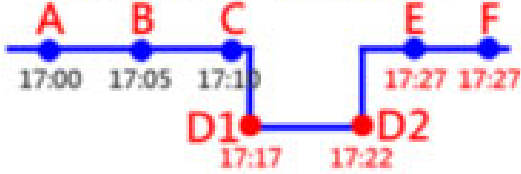

1. 自 110 年起，清運路線之填報內容將與清運機具進行交叉勾稽，報廢車輛之車號若尚於清運路線執行中，確認申報時將跳出警示視窗，請各單位修正申報內容。
2. 110 年新增「單一定點清運」，此清運方式提供僅一清運點之路線申報，請依實際清運狀況修正。
3. 清運路線中清運時間須隨清運序號遞增，同一路線之不同清運點，其清運時間不得相同。
4. 清運一般垃圾、廚餘及資源回收均需填寫清運時間。
5. 未於申報期內完成確認申報者，系統將自動上鎖並顯示已逾期。
6. 上鎖後之期別資料，若有更新需求，請撥打系統諮詢電話 04-

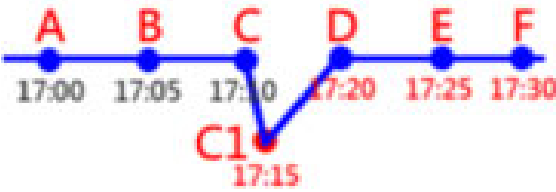

23201765#214。



三、清運路線拆分說明

- 起(終)點相同，清運時間不同整併為同一條清運路線。
- 起(終)點相同，清運序不同即視為兩條清運路線。

範例	說明
<p>A1路線 週二四六晚上</p>  <p>A1路線 週一週五晚上</p> 	<p>不同路線，範例一：</p> <p>雖頭尾的清運點相同，但因週一、五之清運點 D 與週二、四、六(清運點 D1 及 D2)為不同清運點，故視為兩條路線。</p>
<p>A1路線 週二四六晚上</p>  <p>A1路線 週二四六下午</p> 	<p>相同路線，範例二：</p> <p>清運點皆相同，僅收運時間不同，請分為兩條路線，並分別輸入收運時間。例如週二、四、六上午清運點 A~F，收運時間為 17:00~17:25 及週二、四、六下午清運點 A~F，收運時間 13:00~13:25 因收運時間不同，故視為兩條路線。</p>

範例	說明
<p>A1路線 週二四六晚上</p>  <p>A1路線 週一週五晚上</p> 	<p>不同路線，範例三：</p> <p>週二、四、六比周一、五少了 1 個清運點(C1)，導致同一個清運點之收運時間也隨之不同，故視為兩條路線。</p>
<p>A1路線 週二四六晚上</p>  <p>A1路線 週一週五晚上</p> 	<p>不同路線，範例四：</p> <p>週二、四、六較周一、周五少了 1 個清運點(C1)，雖其他清運點收運時間相同，但清運序因此有所改變，故視為兩條路線。</p>

特別注意：若有非上述情形，或對於清運路線無法明確定義者，可撥

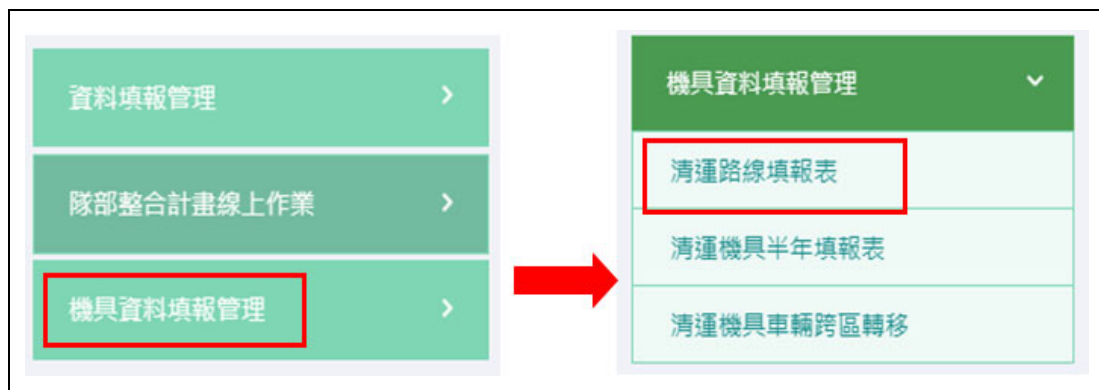
打系統諮詢電話 04-23201765#214。

四、系統操作功能位置(路徑)

步驟一：請先登入「清潔隊環保設施(備)管理系統
<https://mss.epa.gov.tw/>」並於右方輸入帳號密碼以登
入系統。



步驟二：登入系統後，於左側業務功能切換區，選擇「機具資料填報管理」功能項目，再點選「清運路線填報表」。



步驟三：填報前請先閱讀畫面下方填報功能說明。

功能說明

- 一、「查詢」鈕：可設定「清運方式」及「清運路線」等條件篩選該縣市所轄車籍資料。
- 二、「新增」鈕：針對轄區內清運路線進行逐筆建檔。
- 三、「Excel」鈕：針對轄區內清運路線進行批次建檔。
- 四、「瀏覽」鈕：針對已建檔之路線進行瀏覽之功能。
- 五、資料申報週期：清運路線填報表由地方環保局或清潔隊於每年7月1日~8月15日及1月1日~2月15日至此系統申報前六個月之統計資料，如有填報面問題及系統上操作問題請洽系統專線(04)23201765#214，京丞資源國際有限公司 游先生。

五、垃圾車清運路線填報表系統功能操作說明【逐筆建檔】

(一)功能說明：本功能主要提供使用者於 MSS 系統逐筆登錄所轄區域的垃圾車「清運路線」及「清運點」資料，適用於資料的維護更新。

(二)操作方法：

步驟一：首先新增「清運路線」，點選[新增]鈕後，填報前請先閱讀畫面下方填報功能說明。

清運路線填報表

縣市別：[新北市] 鄉鎮區：[萬里區] 申報年月(年/月)：[111] [7-12]

清運方式：[請選擇] 清運路線序號： 清運路線名稱： [查詢]

清運路線清單下載 清運點資料匯出 清運路線匯出 清運點資料匯入 清運路線匯入 **新增** 申報狀況

每頁 10 筆

	縣市別	鄉鎮市區	清運方式	清運路線序號	清運路線名稱	平均每日垃圾載運量	資料更新日期	管理
1	新北市	萬里區	沿線清運(不落地)	F20720001	A路線下午	0.03公噸	2022/11/4 填報人資訊	清運點 編輯 刪除
2	新北市	萬里區	沿線清運(不落地)	F20720002	B路線下午	0.02公噸	2022/11/4 填報人資訊	清運點 編輯 刪除
3	新北市	萬里區	沿線清運(不落地)	F20720003	C路線晚上	0.01公噸	2022/11/4 填報人資訊	清運點 編輯 刪除

功能說明

- 一、「查詢」鈕：可設定「清運方式」及「清運路線」等條件篩選該縣市所轄車籍資料。
- 二、「新增」鈕：針對轄區內清運路線進行逐筆建檔。
- 三、「Excel」鈕：針對轄區內清運路線進行批次建檔。
- 四、「瀏覽」鈕：針對已建檔之路線進行瀏覽之功能。
- 五、資料申報週期：清運路線填報表由地方環保局或清潔隊於每年7月1日~8月15日及1月1日~2月15日至此系統申報前六個月之統計資料，如有填報面問題及系統上操作問題請洽系統專線(04)23201765#214，京丞資源國際有限公司 游先生。

步驟二：清運路線填報欄位，包含「縣市別」、「鄉鎮市別」、「清運方式」、「清運路線名稱」、「清運路線距離」、「每日清運垃圾量」、「清運頻率」、「清運車輛車號」、「委外清運車輛車號」等相關填報資料，有*標記為必填欄位。

1. 清運方式：分為單一定點清運、定點清運、沿線清運(不落地)、沿線清運(未實施垃圾不落地)等 4 種方式，請擇一選取。
2. 清運路線序號：由系統自動產生路線序號。
3. 清運路線名稱：由各區隊自行命名路線名稱，例如：A1 路線下午。
4. 清運頻率：必填，每週收集天數及每日收集次數。
5. 清運車輛車號：請依【清運機具半年填報表】中所填報車籍資料之車牌號碼，選定為目前使用中車號，及填入備用車號，以利車輛故障時，可做替換。

(先選定「鄉鎮市區」，系統才能對應【清運機具半年填報表】之車牌號碼)

6. 填寫該欄位確認無誤後，再點選[確認存檔]。

新增清運路線資料

縣市別*	新北市		
鄉鎮市別*	萬里區		
清運方式*	沿線清運(不落地)		
清運路線序號	[系統自動產生]		
清運路線名稱	A1路線下午		
清運路線距離(公里)*	18.1		
每日清運垃圾量(公噸/日)*	0.2		
清運頻率	每週收集幾日*	每日收集幾次*	
	<input type="radio"/> 1 <input type="radio"/> 2 <input checked="" type="radio"/> 3 <input type="radio"/> 4 <input type="radio"/> 5 <input type="radio"/> 6 <input type="radio"/> 7	<input type="radio"/> 1 <input type="radio"/> 2 <input checked="" type="radio"/> 3 <input type="radio"/> 4	
清運車輛車號	<input type="text" value="KEJ6196"/> (備用車號: <input type="text" value="KEJ-3056"/>) <input type="text" value="[請選擇]"/> (備用車號: <input type="text" value="[請選擇]"/>) <input type="text" value="[請選擇]"/> (備用車號: <input type="text" value="[請選擇]"/>)		
委外清運車輛車號	<input type="text"/>		
	(不需輸入「-」，例如：AB1234) (須和行車執照記載相符)		
備註	<input type="text"/>		

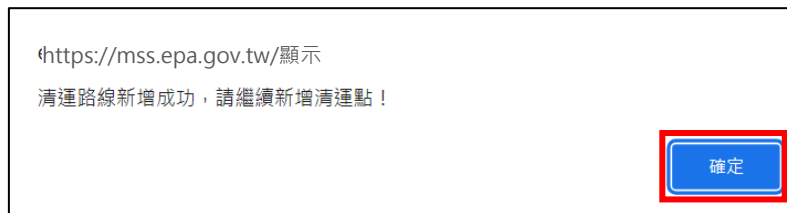
※建檔完該筆清運路線，請繼續針對清運點進行建檔作業。

特別提醒：

- (1) 如何新增車號：選擇【機具資料管理填報】，再點選「清運機具半年填報表」，建檔垃圾車基本資料。
- (2) 建檔完成後，即可在【清運路線填報表】之[清運車輛車號]欄位，以下拉選單方式填列。

步驟三：清運點建檔作業【逐筆建檔】

清運路線建檔完成後，系統會自動出現以下對話框「清運路線新增成功，請繼續新增清運點」，請點選[確定]後，繼續進行清運點建檔作業。



**步驟四：建立該路線的「清運點」，點選右上方[新增]功能鍵，
填報前請先閱讀畫面下方名詞定義說明。**

1. 清運序：必填，依該清運路線車行順序建立清運序，同一條路線清運序號不可重複。
2. 清運點名稱描述：必填，儘量以門牌地址標示，如無法以門牌地址標示請依各清運點地標描述說明，如：中正路民生街交叉路口或新莊區中正路 580 號。
3. 清運描述：必填，分為一般垃圾、廚餘回收及資源回收分別描述清運頻率及時間，如：
 - 勾選每週清運頻率：如週一、二、四、五、六清運，則勾選一、二、四、五、六，及填點選清運時間以 24 小時制標示。
 - 詳細描述：可於此欄位進行詳細說明路線資訊。
4. 備註：可針對清運描述補充說明，如：超大型專用垃圾袋無法容納之單件大型家戶廢棄物，請與地區清潔隊電話聯絡，約定清運時間地點免費清運。
5. 確認相關資料填寫無誤，請點選[確認存檔]，即該清運點建檔完成。

清運路線填報表

清運序 清運點名稱描述

查詢

縣市別	鄉鎮市區	清運方式	清運路線序號	清運序	清運點名稱描述	管理
目前沒有任何資料。						

功能說明

- 一、「查詢」鈕：可設定「清運序」及「清運點名稱描述」等條件篩選該路線之清運點。
- 二、「新增」鈕：針對該清運路線內之清運點進行逐條建構。
- 三、「Excel」鈕：針對該清運路線內之清運點進行批次建構。
- 四、「瀏覽」鈕：針對已建構之清運點進行瀏覽之功能。
- 五、資料申報逾期：清運路線填報表由地方環保局或清潔隊於每年 7 月 1 日 ~ 8 月 15 日及 1 月 1 日 ~ 2 月 15 日至此系統申報前六個月之統計資料，如有填報面問題請洽(02)2769-1366分機10343環興公司 藍先生；系統上操作問題請洽系統專線(04)2320-1765#214京丞資源國際有限公司 游先生。

新增清運點資料

縣市別	新北市
鄉鎮市區	萬里區
清運方式	沿線清運(不落地)
清運路線名稱	F20720005

清運序	1			
清運點名稱描述*	清水路55號			
清運點座標	經度	<input type="text"/>	緯度	<input type="text"/>
清運描述-一般垃圾*	<input checked="" type="checkbox"/> 一 14 時 0 分 <input checked="" type="checkbox"/> 二 14 時 0 分 <input type="checkbox"/> 三 0 時 0 分 <input checked="" type="checkbox"/> 四 14 時 0 分 <input checked="" type="checkbox"/> 五 14 時 0 分 <input type="checkbox"/> 六 0 時 0 分 <input type="checkbox"/> 日 0 時 0 分 <input type="checkbox"/> 此清運時段無收運一般垃圾 詳細說明： <input type="text"/>			
清運描述-廚餘回收*	<input checked="" type="checkbox"/> 一 14 時 0 分 <input checked="" type="checkbox"/> 二 14 時 0 分 <input type="checkbox"/> 三 0 時 0 分 <input checked="" type="checkbox"/> 四 14 時 0 分 <input checked="" type="checkbox"/> 五 14 時 0 分 <input type="checkbox"/> 六 0 時 0 分 <input type="checkbox"/> 日 0 時 0 分 <input type="checkbox"/> 此清運時段無廚餘回收車 詳細說明： <input type="text"/>			
清運描述-資源回收*	<input checked="" type="checkbox"/> 一 14 時 0 分 <input checked="" type="checkbox"/> 二 14 時 0 分 <input type="checkbox"/> 三 0 時 0 分 <input checked="" type="checkbox"/> 四 14 時 0 分 <input checked="" type="checkbox"/> 五 14 時 0 分 <input type="checkbox"/> 六 0 時 0 分 <input type="checkbox"/> 日 0 時 0 分 <input type="checkbox"/> 此清運時段無資源回收車 詳細說明： <input type="text"/>			
備註	<input type="text"/>			

六、垃圾車清運路線填報表系統`功能操作說明【批次建檔】

(一)功能說明：本功能主要提供使用者多筆資料以批次方式建檔使用，使用者可事先以 Excel 依規範的格式完成資料收集及確認後，再整批匯入 HWMS 系統新增「清運路線」及「清運點」資料。

(二)操作方法：

步驟一：首先選擇欲新增或修正之轄區，查詢後點選 1.「清運路線匯出」，取得目前轄區內之所有清運路線資料。
(若是以環保局權限，僅針對所有轄區資料進行匯出所有清運路線資料，可統一修正。)

清運路線填報表

縣市別: 新北市 | 鄉鎮區: 萬里區 | 申報年月(年/月): 111 | 7-12

清運方式: (區區區) | 清運路線序號: | 清運路線名稱: | 查詢

清運路線清冊下載 | 清運點資料匯出 | 1. 清運路線匯出 | 清運點資料匯入 | 2. 清運路線匯入 | 新增 | 申報狀況

步驟二：請確認轄區內所有清運路線基本資料，並閱讀備註說明，再點選 2.「清運路線匯入」鈕，進行資料匯入作業。

備註說明

- 一、匯入資料若有錯誤需進行更正，請查詢出欲調整的資料後重新匯出進行修改。
- 二、系統會自動比對EXCEL檔案與系統資料，若要刪除路線請在刪除路線欄位填Y，新增路線時保持清運路線序號欄位空白，更新路線請在清運路線序號欄位填入原清運路線序號，建議批次匯入前先行匯出所有資料。
- 三、清運路線刪除時，系統會連動刪除該路線的所有清運點，請務必謹慎。

ZIP	清運方式	清運路線 中文名稱	清運路線距 離(公里)	每日清運垃圾 量(公噸/日)	清運頻率(每 週收集幾日)	清運頻率(每 日收集幾次)	負責清運 車輛1	備用車輛 1	負責清運 車輛2	備用車輛 2	負責清運 車輛3	備用車輛 3	委外清運 車輛車號	備註	清運路線 序號	刪除路線 (填寫會刪 除路線)	校正用
105	沿線清運 (不落地)	松山104- 082線	27.00	5.00	5	1	AAB272								A10520002		
105	沿線清運 (不落地)	松山108- G16線	28.00	5.00	5	1	KEA1692								A10520003		
105	沿線清運 (不落地)	上塔悠 107-G14 線	26.00	5.00	5	1	KEA0868								A10520004		
105	沿線清運 (不落地)	上塔悠 105-G04 線	27.00	5.00	5	1	AAB839								A10520005		
105	沿線清運 (不落地)	上塔悠 104-084線	22.00	5.00	5	1	AAB275								A10520006		
105	沿線清運 (不落地)	東社106- G07線	25.00	5.00	5	1	KEA0297								A10520007		
105	沿線清運 (不落地)	東社108- G15線	27.00	5.00	5	1	KEA1691								A10520008		
105	沿線清運 (不落地)	東社102- 068線	27.00	5.00	5	1	963BS								A10520009		
105	沿線清運 (不落地)	中崙106- G06線	27.00	5.00	5	1	KEA0296								A10520010		
105	沿線清運 (不落地)	中崙108- G14線	27.00	5.00	5	1	KEA1690								A10520011		
105	沿線清運 (不落地)	中崙108- G17線	28.00	5.00	5	1	KEA1693								A10520012		
105	沿線清運 (不落地)	松山106- G08線	27.00	5.00	5	1	KEA0298								A10520013		

常見問題：

- 1、清運方式未依照分類填報。
- 2、負責清運車輛非機具半年填報表中之垃圾車資料。
- 3、清運路線距離未更新。
- 4、每日清運垃圾量未更新。

➤ 本功能僅提供 XLS 檔案類型，若為其他版本或格式請先進行轉換。若尚未有建置過清運路線之轄區，可點選「匯入樣板下載」後，即可下載本系統所規範的 Excel 上傳格式。

➤ Excel 欄位說明：

1. ZIP 欄位：填入該清運路線所屬之鄉鎮市區的郵遞區號，如：新北市板橋區填寫 220。若該清運路線非屬任一鄉鎮市區，請填入該縣市代碼，如新北市填寫 F。
2. 清運方式：分為定點清運、沿線清運(不落地)、沿線清運(未實施垃圾不落地)等 3 種方式，請擇一填寫。
3. 清運路線序號：若有需更新系統已存在路線資料，才需填入，新增路線資料請留白即可。

填入各鄉鎮市區的郵遞區號，若為縣市環保局的車輛，請填入各縣市代碼。

各縣市代碼：

- F 新北市
- A 臺北市
- B 臺中市
- D 臺南市
- E 高雄市
- G 宜蘭縣
- H 桃園市
- J 新竹縣
- K 苗栗縣
- N 彰化縣
- M 南投縣
- P 雲林縣
- Q 嘉義縣
- T 屏東縣
- V 臺東縣
- U 花蓮縣
- X 澎湖縣
- C 基隆市
- O 新竹市

	A	B	C
1	ZIP	清運方式	清運路線距離(公里)
2	220	定點清運	14.5
3		定點清運	
4		定點清運	
5		沿線清運(不落地)	
6		沿線清運(未實施垃圾不落)	
7			
8			
9			

步驟三：點選 3.「選擇檔案」，將已填寫完成清運路線資料 xls 檔匯入系統。

清運路線填報表

匯入建檔 3

檔案 選擇檔案 未選擇任何檔案 * 僅提供XLS檔案類型，若為其他版本或格式請先進行轉換。

匯入樣版下載

4 確認存檔 取消返回

步驟四：點選 4.「確認存檔」，系統會顯示清運路線成功匯入筆數，請確認匯入筆數與清運路線檔案筆數相符，如有不符，請洽系統諮詢專線。

清運路線填報表

Temp_CarPath(1).xls匯入資訊...
「清運路線\$」成功匯入 1 筆 !!

匯入建檔

檔案 選擇檔案 未選擇任何檔案 * 僅提供XLS檔案類型，若為其他版本或格式請先進行轉換。
匯入樣版下載

確認存檔 取消返回

步驟五：匯入資料若有錯誤需進行更正，請查詢該清運路線後，點選[編輯]進行修改即可。

清運路線填報表

縣市別 鄉鎮區 申報年月(年/月)

新北市 萬里區 111 7-12

清運方式 清運路線序號 清運路線名稱

[請選擇] 查詢

清運路線清單下載 清運點資料匯出 清運路線匯出 清運點資料匯入 清運路線匯入 新增 申報狀況

每頁 10 筆

	縣市別	鄉鎮市區	清運方式	清運路線序號	清運路線名稱	平均每日垃圾載運量	資料更新日期	管理
1	新北市	萬里區	沿線清運(不落地)	F20720001	A路線下午	1公噸	2022/12/14 填報人資訊	清運點 編輯 刪除
2	新北市	萬里區	沿線清運(不落地)	F20720002	B路線下午	0.02公噸	2022/11/4 填報人資訊	清運點 編輯 刪除

步驟六：建立單一清運路線所有清運點資料，並點選 1.[清運點]，並進行 2.「清運點單線匯出」，確認所有清運點資料的正確性，再將資料進行 3.「清運點單線匯入」作業。

清運路線清單下載 清運點資料匯出 清運路線匯出 清運點資料匯入 清運路線匯入 新增 申報狀況

每頁 10 筆

	縣市別	鄉鎮市區	清運方式	清運路線序號	清運路線名稱	平均每日垃圾載運量	資料更新日期	管理
1	新北市	萬里區	定點清運	F20720001	A路線下午	1公噸	2022/12/16 填報人資訊	1 清運點 編輯 刪除

目前呈現 1 到 1 筆資料

清運路線填報表

清運序 清運點名稱描述

[查詢] 2 3

[清運點單線匯出] [清運點單線匯入] [新增] [返回]

每頁 筆

清運序	縣市別	鄉鎮市區	清運方式	清運路線序號	清運序	清運點名稱描述	管理
1	新北市	萬里區	定點清運	F20720001	1	獅頭路15-1號(海巡)	[編輯] [刪除]
2	新北市	萬里區	定點清運	F20720001	2	瑪鍊下街60-2號(海水浴場)	[編輯] [刪除]
3	新北市	萬里區	定點清運	F20720001	3	瑪鍊路216號(托兒所)	[編輯] [刪除]

清運序	清運點名稱描述	座標(經度)	座標(緯度)	清運描述(一般垃圾每週收集星期)	清運描述(一般垃圾每週收集時間)	清運描述(廚餘回收每週收集星期)	清運描述(廚餘回收每週收集時間)	清運描述(資源回收每週收集星期)	清運描述(資源回收每週收集時間)	清運描述(資源回收每週收集星期)	清運描述(資源回收每週收集時間)	備註	清運路線序號	清運路線名稱	校正用
1	臺北市士林區陽明醫院雨聲街側面對面空地	121.567430	25.044990	1,2,4,5,6	16:26,16:26,16:26,16:26	16:10-16:24	1,2,4,5,6	16:00,16:00,16:00,16:00	16:00-18:00	1,2,4,5,6	16:00,16:00,16:00,16:00		A11110025	100-033	
2	臺北市士林區至善路三段152號	121.574045	25.116339	1,2,4,5,6	16:25,16:25,16:25,16:25	16:25-16:30	1,2,4,5,6	16:25,16:25,16:25,16:25	16:25-16:30	1,2,4,5,6	16:25,16:25,16:25,16:25		A11120002	93-598	
3	臺北市士林區至善路三段150巷8號前	121.574365	25.115750	1,2,4,5,6	16:25,16:25,16:25,16:25	16:31-16:34	1,2,4,5,6	16:25,16:25,16:25,16:25	16:31-16:34	1,2,4,5,6	16:25,16:25,16:25,16:25		A11120002	93-598	
4	臺北市士林區至善路三段150巷20號前	121.576806	25.113151	1,2,4,5,6	16:25,16:25,16:25,16:25	16:35-16:38	1,2,4,5,6	16:25,16:25,16:25,16:25	16:35-16:38	1,2,4,5,6	16:25,16:25,16:25,16:25		A11120002	93-598	

- 常見問題：
- 座標經度及緯度填報資料相反。
- 清運描述(一般垃圾每周收集星期)與清運路線之清運頻率(每周收集幾日)填報清運天數不符。
- 清運描述(一般垃圾每周收集時間)未依正常時間填報，如每個清運點時間相同、清運點時間往前、清運時間點異常等情形。

步驟六：請確認該清運路線內所有清運點清運基本資料，並閱讀備註說明，再點選[清運路線匯入]鈕，進行資料匯入作業。

- 本功能僅提供 XLS 檔案類型，若為其他版本或格式請先進行轉換。(若尚未有建置過該單一清運路線之清運點，可點選「匯入樣板下載」後，即可下載本系統所規範的 Excel 上傳格式。)

清運路線填報表	
匯入建檔	
檔案：	<input type="button" value="選擇檔案"/> 未選擇任何檔案 * 僅提供XLS檔案類型，若為其他版本或格式請先進行轉換。
	<input type="button" value="匯入樣板下載"/>
<input type="button" value="確認存檔"/>	<input type="button" value="取消返回"/>
備註說明	
<ul style="list-style-type: none">• 一、匯入資料若有錯誤需進行更正，請查詢出欲調整的資料後重新匯出進行修改。	

※所有數字請以半形填寫，匯入資料若有錯誤需進行更正，請查詢出欲調整的資料後點選編輯進行修改。

➤ Excel 欄位說明：

1. 清運序：請填入清運序號(限數字)，不得重複。
2. 清運點名稱描述：儘量以門牌地址標示，如無法以門牌地址標示請依各清運點地標描述說明，如：中正路民生街交叉路口或新莊區中正路 580 號。
3. 清運描述(一般垃圾、廚餘回收及資源回收分開填寫)：填寫每週清運頻率，例如週一、週二、週五，請填入：1,2,5(請以逗號做區隔)。

➤ 清運描述(一般垃圾、廚餘回收及資源回收分開填寫)每週收集時間：填寫清運時間請以 24 小時制標示，如有多個清運時間請以逗號分隔，例如： 10:00,10:00,10:00。【收集日數與

收集時間數需相符(如下圖)】

清運序	清運點名稱描述	座標(經度)	座標(緯度)	清運描述(一般垃圾每週收集星期)	清運描述(一般垃圾每週收集時間)	清運描述(一般垃圾)	清運描述(廚餘回收每週收集星期)	清運描述(廚餘回收每週收集時間)	清運描述(廚餘回收)	清運描述(資源回收每週收集星期)	清運描述(資源回收每週收集時間)	清運描述(資源回收)	備註
1	文昌2街51號	123.125353	25.315315	1,2,4,5	10:00,10:00,10:00,10:00		1,2,5	10:00,10:00,10:00		2,5	10:00,10:00		
2	文昌東3街88號	123.125600	25.312312	1,2,4,5	10:00,10:00,10:00,10:00		1,2,5	10:00,10:00,10:00		2,5	10:00,10:00		

4. 備註：可針對清運描述補充說明，如：超大型專用垃圾袋無法容納之單件大型家戶廢棄物，請與地區清潔隊電話聯絡，約定清運時間地點免費清運。

步驟八：請點選[選擇檔案]，將已填寫完成的 xls 檔案匯入 HWMS 系統，再點選[確認存檔]。

清運路線填報表

匯入建檔

檔案： 未選擇任何檔案 * 僅提供XLS檔案類型，若為其他版本或格式請先進行轉換。

[匯入樣版下載](#)

※匯入資料若有錯誤需進行更正，請查詢出欲調整的資料後重新匯出進行修改。

七、清運路線及清運點維護功能操作說明

步驟一：本功能預設會自動帶出所轄區域全部的「清運路線」資料，使用者可依需要輸入查詢條件，點選[查詢]顯示所需查詢的清運路線。

- 本功能提供查詢條件，包括有「縣市別」、「鄉鎮區」、「申報年月」、「清運方式」、「清運路線序號」或「清運路線名稱」。
- 滑鼠停留在資料列的「資料更新日期」欄「填報人資訊」上方，即可出現最後建檔之填報人資訊。
- 點選[編輯]進行內容修改或點選[刪除]刪除該筆清運路線。

清運路線填報表

縣市別	鄉鎮區	申報年月(年/月)
新北市	萬里區	111 7-12
清運方式 [請選擇]	清運路線序號	清運路線名稱
		<input type="button" value="查詢"/>

每頁 10 筆

	縣市別	鄉鎮市區	清運方式	清運路線序號	清運路線名稱	平均每日垃圾載運量	資料更新日期	管理
1	新北市	萬里區	定點清運	F20720001	A路線下午	1公噸	2022/12/16 填報人資訊	<input type="button" value="清運點"/> <input type="button" value="編輯"/> <input type="button" value="刪除"/>

目前呈現 1 到 1 筆資料 張君 / 聯絡電話：24 74(分機：)

	縣市別	鄉鎮市區	清運方式	清運路線序號	清運路線名稱	平均每日垃圾載運量	資料更新日期	管理
1	新北市	萬里區	沿線清運(不落 地)	F20720001	A路線下午	0.03公噸	2022/8/8 填報人資訊	<input type="button" value="清運點"/> <input type="button" value="編輯"/> <input type="button" value="刪除"/>

步驟二：點選[清運點]可查詢該清運路線之所有清運點

清運路線填報表

縣市別：新北市 鄉鎮區：萬里區 申報年月(年/月)：111 1-6

清運方式：[請選擇] 清運路線序號： 清運路線名稱： 查詢

清運路線清冊下載 清運點資料匯出 清運路線匯出 清運點資料匯入 清運路線匯入 新增 申報狀況

每頁 10 筆

	縣市別	鄉鎮市區	清運方式	清運路線序號	清運路線名稱	平均每日垃圾載運量	資料更新日期	管理
1	新北市	萬里區	沿線清運(不落地)	F20720001	A路線下午	0.03公噸	2022/8/8 填報人資訊	清運點 編輯 刪除

步驟三：若需單一修改或刪除內容，可點選[編輯]或[刪除]。

清運路線填報表

清運序：[全節] ~ [全節] 清運點名稱描述： 查詢

清運點單線匯出 清運點單線匯入 新增 返回

每頁 10 筆

	縣市別	鄉鎮市區	清運方式	清運路線序號	清運序	清運點名稱描述	管理
1	新北市	萬里區	沿線清運(不落地)	F20720001	1	獅頭路15-1號(海巡)	編輯 刪除
2	新北市	萬里區	沿線清運(不落地)	F20720001	2	瑪鍊下街60-2號(海水浴場)	編輯 刪除
3	新北市	萬里區	沿線清運(不落地)	F20720001	3	瑪鍊路216號(托兒所)	編輯 刪除

八、清運路線及清運點申報狀況確認

步驟一：依循上述步驟，定期更新轄區內各清運路線及清運點之明細資料，並於每年8月15日前，完成上半年度申報狀況確認，每年2月15日前，完成前年下半年度申報狀況確認，以環保局帳號範例如下圖示，點擊[申報狀況]。

清運路線填報表

縣市別: 新北市 | 鄉鎮區: 萬里區 | 申報年月(年/月): 111 | 1-6

清運方式: [請選擇] | 清運路線序號: | 清運路線名稱: | 查詢

每頁 10 筆

	縣市別	鄉鎮市區	清運方式	清運路線序號	清運路線名稱	平均每日垃圾載運量	資料更新日期	管理
1	新北市	萬里區	沿線清運(不落地)	F20720001	A路線下午	0.03公噸	2022/8/8 填報人資訊	<input type="button" value="清運點"/> <input type="button" value="編輯"/> <input type="button" value="刪除"/>

步驟二：進到查詢介面後，點擊[下一步]。

清運路線填報表

清運路線申報狀況

申報月份: 111 年 7-12 月

縣市別: 新北市

步驟三：系統自動帶出管轄區內之清運路線數量，核對相關數據，請於申報期內確認資料無誤並點擊[確認申報]，即完成該次清運路線填報作業。

清運路線填報表

新北市 清運路線申報狀況(111年 7-12月)

地區別	總計	單一定點清運	定點清運	沿線清運(不落地)	沿線清運(未實施垃圾不落地)	申報狀況
新北市環保局	-	-	-	-	-	<input type="button" value="確認申報"/>
板橋區	90	3	0	87	0	<input type="button" value="取消確認"/>
三重區	31	0	0	31	0	<input type="button" value="確認申報"/>
中和區	74	0	0	74	0	<input type="button" value="確認申報"/>
永和區	42	0	0	42	0	<input type="button" value="確認申報"/>